



“BRON VAN WELZIJN”

GEBRUIKSAANWIJZING

MIXACTIV

Van harte gefeliciteerd met de aankoop van uw Aquamass whirlpoolsysteem. Deze gebruiksaanwijzing gaat het gebruik van uw whirlpool vergemakkelijken. Veel plezier met uw whirlpool!

1. WATERTEMPERATUUR

Stel de gewenste watertemperatuur in. De ideale temperatuur ligt tussen 32 – 40°C: lagere temperaturen hebben een versterkende en een stimulerende werking, hogere temperaturen roepen slaap op en u voelt een ontspannend effect.

2. VULLEN

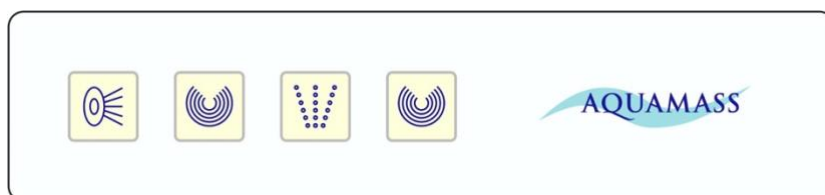
Vul het bad tot aan de hoogste waterstraal of lichtspot, of tot minstens 5 cm boven de waterstraal van de rug. Het **MixActiv** systeem is uitgerust met een niveausensor die de pomp na 5 seconden zal uitschakelen als er niet genoeg water in de whirlpool aanwezig is (droogloopbescherming).

Let op: Het drooglopen van de pomp kan de pomp ernstig beschadigen. Deze schade wordt niet gedekt door de garantie.

3. BELANGRIJKE OPMERKING

Wij raden aan om kleine kinderen niet zonder toezicht van volwassenen van het bad gebruik te laten maken. Een whirlpool is geen speelgoed. Ook oudere personen en personen met een fysieke beperking dienen bij gebruik van de whirlpool speciaal voorzichtig te zijn. Wij willen waarschuwen voor ongelukken die kunnen gebeuren door gebrek aan oplettendheid.

4. BEDIENINGSELEMENT DRUKTOETS



Opmerking: Het statuslampje knippert bij het Pomp-pictogram wanneer het bad gevuld is, en knippert kort om de 8 seconden wanneer het bad leeg is.

5. WHIRLFUNCTIES **MIXACTIV**

Watermassage

- Eerste druk op de toets
(LED-lampje aan)  Inschakelen van de watermassage
- Tweede druk op de toets
(LED-lampje knippert)  Intervalfunctie van de watermassage
Watermassage + Luchtregelaar actief
- Derde druk op de toets  Uitschakelen van de watermassage
+ Luchtregelaar
(LED-lampje uit)

Intensiteit van de watermassage

(werkt enkel wanneer de pomp in werking is)

- Toets ingedrukt houden
(LED-lampje aan)  Luchtregelaar in variatiemodus, de
kracht van de watermassage varieert
- Toets loslaten  Luchtregelaar stopt in gewenste stand
(LED-lampje uit)

Luchtmassage

- Eerste druk op de toets  Inschakelen van de Luchtmassage
(LED-lampje aan)
- Tweede druk op de toets  Intervalfunctie van de luchtmassage
(LED-lampje knippert)
- Derde druk op de toets  Uitschakelen van de luchtmassage
(LED-lampje uit)

Intensiteit van de luchtmassage (werkt alleen wanneer de blower in werking is)

- Eerste druk op de toets  Variatie van de kracht van de luchtmassage
(LED-lampje aan)
- Tweede druk op de toets  De kracht van de luchtmassage wordt ingesteld in de gewenste stand
(LED-lampje uit)

Flush – Naspoeling (automatisch)

Naspoelen van de leidingen.

Bij het leeglopen van de whirlpool wordt de naspoeling automatisch ingeschakeld. Dat gebeurt in 2 fasen:

- Het LED-lampje op de Pomp-toets knippert dubbel tot het bad helemaal leeg is.
- Naspoeling: na 10 minuten worden de leidingen gedurende 2,5 minuten met leidingwater schoongespoeld.

Droogblaasfunctie van de airjets

(Automatisch)

Hygiëne in uw whirlpool is heel belangrijk. Daarom zijn onze systemen uitgerust met een droogblaasfunctie die automatisch start zodra het bad leeggelopen is. De inschakeling van de droogblaasfunctie wordt geregeld door de droogloopbescherming. 15 minuten nadat het bad leeggelopen is, wordt de blower gedurende 2,5 minuten op maximale kracht ingeschakeld. Op die manier wordt het restwater verwijderd uit de leidingen en de jets.

6. WERKING VAN DE OPTIES EN NEVENFUNCTIES

A. Onderwater lichtspot

De onderwater LED-spots bieden het voordeel dat ze niet warm worden; bij gedempte of uitgeschakelde omgevingsverlichting zorgen ze voor een bijzonder sfeervol effect in de whirlpool. De spots gaan automatisch aan wanneer de whirlpool gevuld is.

B. Kleurentherapie LED-spots

1, 2 of 4 spots, afhankelijk van het model

De kleurentherapie LED-spots bieden het voordeel dat ze niet warm worden; de kleuren toveren een fascinerende atmosfeer in uw whirlpool en zorgen voor een maximale ontspanning; de afwisseling van de kleuren legt een bepaald ritme op, wat de harmonie tussen lichaam en geest bevordert.



C. **Sensoriële kleurentherapie**

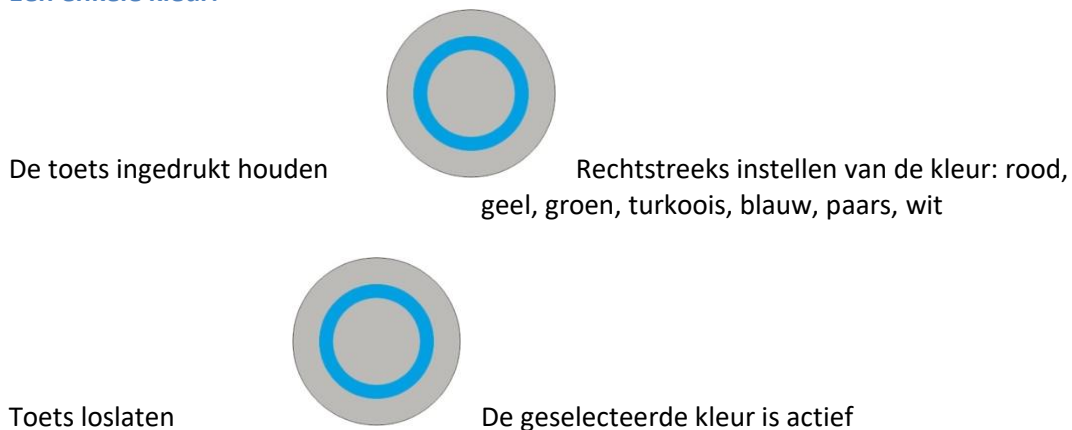
1 Power kleurentherapie Ledlamp + lichtketting van 24 lampjes

De kleuren toveren een fascinerende atmosfeer in uw whirlpool en zorgen voor een maximale ontspanning; de afwisseling van de kleuren legt een bepaald ritme op, wat de harmonie tussen lichaam en geest bevordert; de LED-lampjes van de lichtketting rondom kunnen lichte schommelingen in helderheid en kleur vertonen. Dit is te wijten aan de dispersie van de LED-lampjes. Elke kleur wordt gecreëerd door de vermenging van de basiskleuren rood, groen en blauw.


Kleurenrad:



Eén enkele kleur:



Opnieuw op de toets drukken



Uitschakelen van de
kleurentherapie

D. Waterverwarmer

De verwarming wordt ingeschakeld door de Aan/Uit-toets van de pomp (watermassage), waardoor de verwarming automatisch geactiveerd wordt. De verwarming blijft actief totdat de pomp wordt uitgeschakeld.

E. Aquasound-uitrusting (luidsprekers)

De Aquasound speakers moeten op uw audiosysteem worden aangesloten (via de luidsprekeruitgang). Meer informatie vindt u in de gebruiksaanwijzing van uw muziekinstallatie.

F. Aquasound Radio-Cd-speler

Zie speciale gebruiksaanwijzing.

G. Bluetooth

Mobiele apparaten (gsm, mp3-speler, notebook enz.) kunnen middels bluetooth worden aangesloten. Twee speakers onder de whirlpool toveren uw whirlpool om in een hifi-installatie.

Zie speciale gebruiksaanwijzing.

7. DUUR VAN HET BADEN

De ideale duur van een bad ligt tussen de 15 en 20 minuten; daarna is een aansluitende ontspanningfase buiten het bad aan te bevelen.

8. LOOPTIJD BEGRENZING (AUTOMATISCH UITSCHAKELEN)

Deze functie wordt ook wel OFF-TIMER genoemd. De looptijdbegrenzing vormt een beveiliging tegen het onnodig en zonder toezicht laten draaien van de whirlpool. Zodra een toets wordt aangeraakt, wordt de looptijdbegrenzing geactiveerd, dit houdt in dat het systeem na 20 minuten automatisch uitgeschakeld wordt. In de tussentijd kunnen alle functies van de whirlpool naar believen gebruikt worden. Ongeacht of er al dan niet nog een functie wordt geactiveerd, zal het systeem zichzelf na 20 minuten automatisch uitschakelen.

9. BADPRODUCTEN

Het gebruik van traditionele badproducten wordt afgeraden, tenzij in kleine hoeveelheden, om een "schuimberg" te vermijden. Een groot voordeel van de whirlpool is dat u natuurlijke producten met een hoge werkingsgraad kunt gebruiken, waarvan het effect door de watermassage wordt versterkt. Ons assortiment van badproducten biedt een natuurlijke en efficiënte aanvulling op de heilzame werking van de whirlpool (zie bijgevoegde documentatie).

10. EINDE VAN HET BADEN

Nadat het bad is leeggelopen kunt u desgewenst het restwater, dat zich nog in de leidingen of in de pomp bevindt, verwijderen. Druk hiertoe heel kort op de toets voor watermassage. De pomp stopt automatisch na een paar seconden.

11. REINIGING

- A. Voor het reinigen van het bad gebruikt u warm water en vloeibare zeep of, beter nog, een vet oplozend afwasmiddel. Gebruik uitsluitend zachte producten, sponzen en doeken om de glans van uw whirlpool te bewaren; gebruik nooit schurende of bijtende producten. Die kunnen immers de acryl- en verchromde oppervlakken aantasten. Hardnekkige verontreinigingen zoals aanslag van ijzer, kalk of andere mineralen kunt u moeiteloos verwijderen met een antikalkmiddel. Gebruik geen antikalk- of oplosmiddelen die organische zuren bevatten.
- B. Wij bevelen aan om minstens om de 4 tot 6 weken een grondige reiniging uit te voeren. Vul hiertoe het whirlpool-systeem met schoon, lauwwarm water en een reinigingsmiddel zoals Aquaclear, en schakel het systeem vervolgens in. Het product Aquaclear is verkrijgbaar bij Aquamass of bij uw plaatselijke handelaar. Voor een jaarlijkse grondige onderhoudsbeurt kunt u op dezelfde manier tewerk gaan: gebruik hiervoor het product Filterclean (dat eveneens verkrijgbaar is bij Aquamass of bij uw plaatselijke handelaar). Eenmaal per jaar kunt u het bad ook oppoetsen met een wit of transparant glansmiddel om de whirlpool zijn originele glans terug te geven.

Belangrijk: Na elk onderhoud met Aquaclear of Filterclean altijd goed naspoelen.

12. GARANTIE EN GARANTIEVOORWAARDEN

De garantie van 5 jaar is enkel geldig op voorwaarde dat de garantiekaart binnen de 30 kalenderdagen na de installatie aan Aquamass wordt teruggezonden.

De eigenaar en de installateur bevestigen beiden kennis te hebben genomen van deze garantievoorwaarde, van de installatie- en gebruikshandleiding en van de algemene verkoopsvoorwaarden en verklaren deze zonder voorbehoud te aanvaarden. Enkele belangrijke punten van de garantie en garantievoorwaarden berusten op de nationale wetgeving:

- De garantie die productiefouten dekt, biedt gedurende de eerste twee jaar een dekking van 100% (onderdelen, arbeidsuren, verplaatsingskosten).
- Tijdens de drie daaropvolgende jaren dekt de garantie enkel nog de vervanging van defecte onderdelen.
- De fabrikant aanvaardt geen enkele aansprakelijkheid voor de gevolgen van een ondeskundige installatie van het bad of van inbouwfouten waardoor geen deskundig onderhoud mogelijk is.
- Om geldig te zijn, moet een garantieclaim binnen de drie dagen na het optreden van het ingeroepen defect worden ingediend.

Technische wijzigingen en drukfouten voorbehouden!